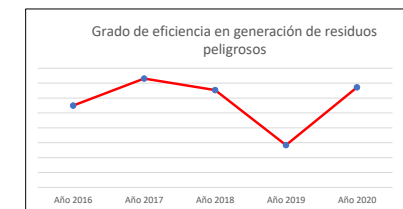
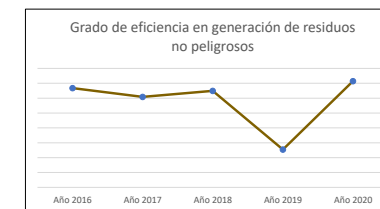
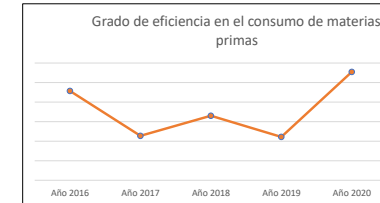
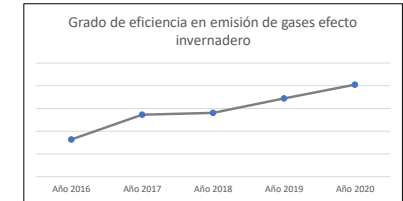
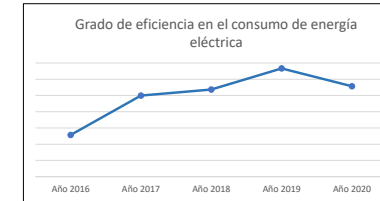


DESEMPEÑO AMBIENTAL

	Año 2016	Año 2017	Año 2018	Año 2019	Año 2020
Nº centros de FLC de los que se han recopilado datos	52	56	56	61	63
Nº total de alumnos+trabajadores de la FLC	43.319,00	50.274,00	57.206,00	104.063,00	78.553,00
Índice de actividad de los centros FLC (horas ocupadas de centro por trabajadores FLC y alumnos) /a	2.155.999,84	2.702.151,96	3.849.512,80	4.863.596,81	3.618.980,92
Consumo de energía eléctrica (Mwh)	2.033,88	1.892,68	2.554,18	2.595,10	2.326,44
Consumo energía eléctrica / índice de actividad FLC (Mwh/ia)	0,00094	0,00070	0,00066	0,00053	0,00064
Grado de eficiencia en el consumo de energía eléctrica	0,9991	0,9993	0,9993	0,9995	0,9994
Consumo de papel (Tn)	30,65	22,61	26,19	25,03	12,22
Consumo papel / índice de actividad FLC (Tn/ia)	0,000014	0,000008	0,000007	0,000005	0,000003
Grado de eficiencia en el consumo de papel	0,999986	0,999992	0,999993	0,999995	0,999997
Consumo de agua (m³)	16.359,37	19.649,07	29.369,01	22.007,92	21.023,62
Consumo agua / índice de actividad FLC (m³/ia)	0,0076	0,0073	0,0076	0,0045	0,0058
Grado de eficiencia en el consumo de agua	0,9924	0,9927	0,9924	0,9955	0,9942
Consumo materias primas (Tn)	522,81	1.277,28	1.423,14	2.325,18	525,50
Consumo materias primas / índice de actividad FLC (Tn/ia)	0,0002	0,0005	0,0004	0,0005	0,0001
Grado de eficiencia en el consumo de materias primas	0,9998	0,9995	0,9996	0,9995	0,9999
Ocupación del suelo (m²)	194.246,52	193.482,52	192.282,68	203.207,49	215.435,55
Ocupación suelo / índice de actividad FLC (m²/ia)	0,0901	0,0716	0,0499	0,0418	0,0595
Grado de eficiencia en ocupación del suelo	0,9099	0,9284	0,9501	0,9582	0,9405
Generación de residuos no peligrosos (Tn)	570,70	1.034,08	1.158,93	5.304,36	617,98
Generación residuos no peligrosos / índice de actividad FLC (Tn/ia)	0,00026	0,00038	0,00030	0,00109	0,00017
Grado de eficiencia en generación de residuos no peligrosos	0,9997	0,9996	0,9997	0,9989	0,9998
Generación de residuos peligrosos (Kg)	1.941,93	1.455,05	2.666,21	6.966,56	2.376,82
Generación residuos peligrosos / índice de actividad FLC (kg/ia)	0,00090	0,00054	0,00069	0,00143	0,00066
Grado de eficiencia en generación de residuos peligrosos	0,9991	0,9995	0,9993	0,9986	0,9993
Emisión de gases de efecto invernadero (Tn CO₂eq)	578,22	577,33	807,39	865,97	534,25
Emisión GEI / índice de actividad FLC (Tn CO ₂ eq. /ia)	0,00027	0,00021	0,00021	0,00018	0,00015
Grado de eficiencia en emisión de gases efecto invernadero	0,99973	0,99979	0,99979	0,99982	0,99985



(*) En el año 2018, se implantó una nueva sistemática de registro de datos de consumo y generación de residuos en nuestros centros (Mejora que nos facilitó la identificación y control de aspectos ambientales no analizados hasta el momento).
 (**) Durante el año 2020, se ha producido el cierre temporal de alguno de nuestros centros de formación debido a la pandemia de covid19.